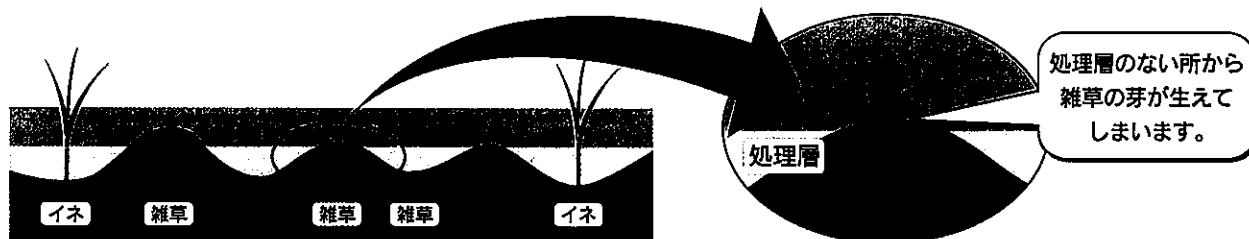


1. 水稲除草剤の上手な使い方のポイント

ポイント
1

代かきと除草剤の効果って関係あるの？

代かきで、雑草を埋め込むだけではありません。
代かきで田面が均一になると、除草剤の処理層も均一になります。
また、代かきが丁寧だと水持ちがよくなるので、除草剤の残効も期待できます。



代かきが不十分だと田面が露出し除草剤の処理層が作れない部分が出てきます。

ポイント
2

代かきから田植えまでの期間って関係あるの？

雑草は、代かき直後から動き出します。
代かきから田植えまでの期間が長いと、その間に雑草が生長しますので、除草剤の散布遅れにならないように注意してください。

田植え日が同じでも代かき日が早いと雑草の生育が早まります

代かき日	田植え日	代かき後日数	田植え後日数
4/26	5/5	5/13	17日
4/29		5/16	17日
5/2		5/18	16日

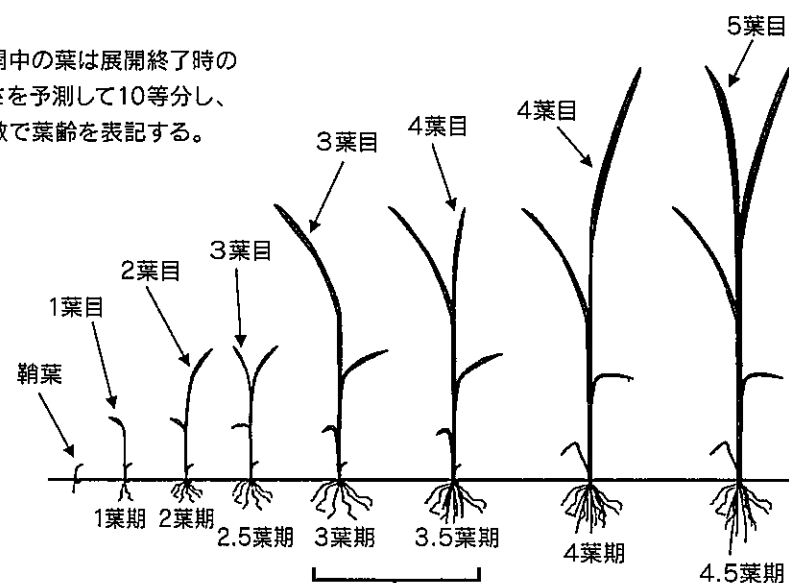
(注)金沢アメダスデータ、年平均気温による推定

気温が高い年は、雑草の生育が早まります

年	代かき日	代かき後日数
平年	5/2	5/18
暑い年(H27,28)	5/2	5/17
寒い年(H22)	5/2	5/19

(注)金沢アメダスデータ、年平均気温による推定

★展開中の葉は展開終了時の長さを予測して10等分し、少数で葉齢を表記する。



この頃には1葉は枯れ、消失していく

上記にあるようにノビエの生長は早いので注意が必要です。また、3葉以上になると1葉が枯れ始めるため葉齢を間違わないように注意してください。

ポイント
3

あぜの管理で漏水防止!

田んぼの水が田んぼの外に流れ出ると、除草剤の効果も低下します。
あぜはモグラ等の穴や崩れがないようにしっかり整備し、あぜ波板や畦畔シートなどを使って漏水を防ぎましょう。



ポイント
4

除草剤の効果を上手く出すための水管理って？

農薬を散布するときは、よく拡散するように、十分な湛水状態にします。
散布後は、除草剤の処理層を壊さないために、散布後7日間は落水やかけ流しは行わないようにします。また、勢いよく注水すると処理層が壊れてしまうので、差し水はゆっくり行います。

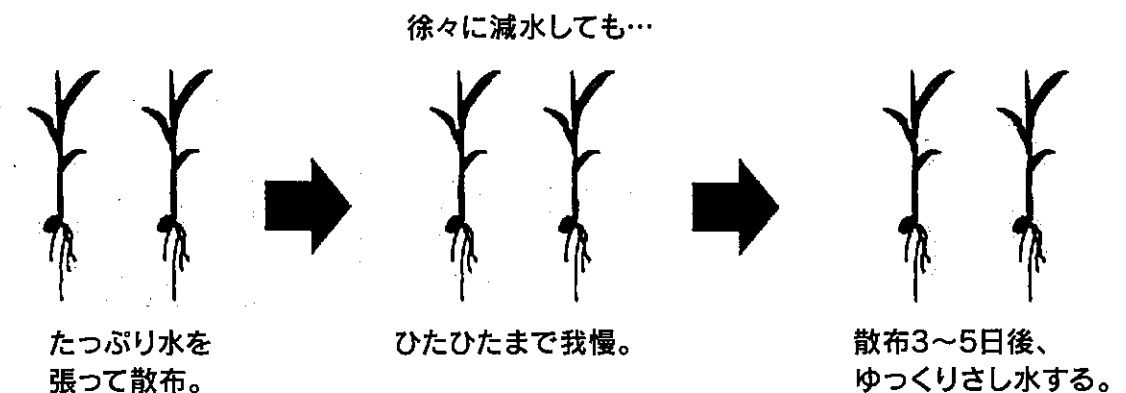
散布後7日間は、落水・かけ流しをしないでください



効果に
大きな違いが!



水持ちが悪い田んぼでは？



水のかげ流しはしない!! 常時さし水はしない!

